




C1180

dzwigi24.pl


PPM




TREUIL PPM avec réducteur et moteur hydraulique.



COMMANDES grue par 2 manipulateurs en croix pour indépendance ou combinaison des mouvements.



RELEVAGE par vérin hydraulique double effet.



TELESCOPAGE continu des éléments par une seule commande.



SUSPENSION - DIRECTION à grand angle de braquage : 45° avec suspension hydraulique indépendante à l'avant réglable et blocable - Tandem à suspension à lames formant balancier à l'arrière.



CABINE TOURELLE panoramique, inclinable de 0° à 10°.




CABINE PORTEUR frontale 3 places - Siège conducteur réglable à 4 positions - Tableau de bord complet.

C1180


ELLE LEVE ...

dzwigi24.pl

2 FOIS SON POIDS!




**CABINE
CONFORT
ERGONOMIE**



- Panoramique à grande visibilité.
- Inclinable de 0° à 10°.
- Siège suspendu, réglable, appui-tête et accoudoirs.
- Pare-brise relevable, glace AR coulissante.
- Chauffage.



STABILISATEURS



Formant un polygone de sustentation en croix.
Poutres AV monoblocs, AR télescopiques -
Vérin de calage vertical restant en position pour le
transport.

dzwigi24.pl

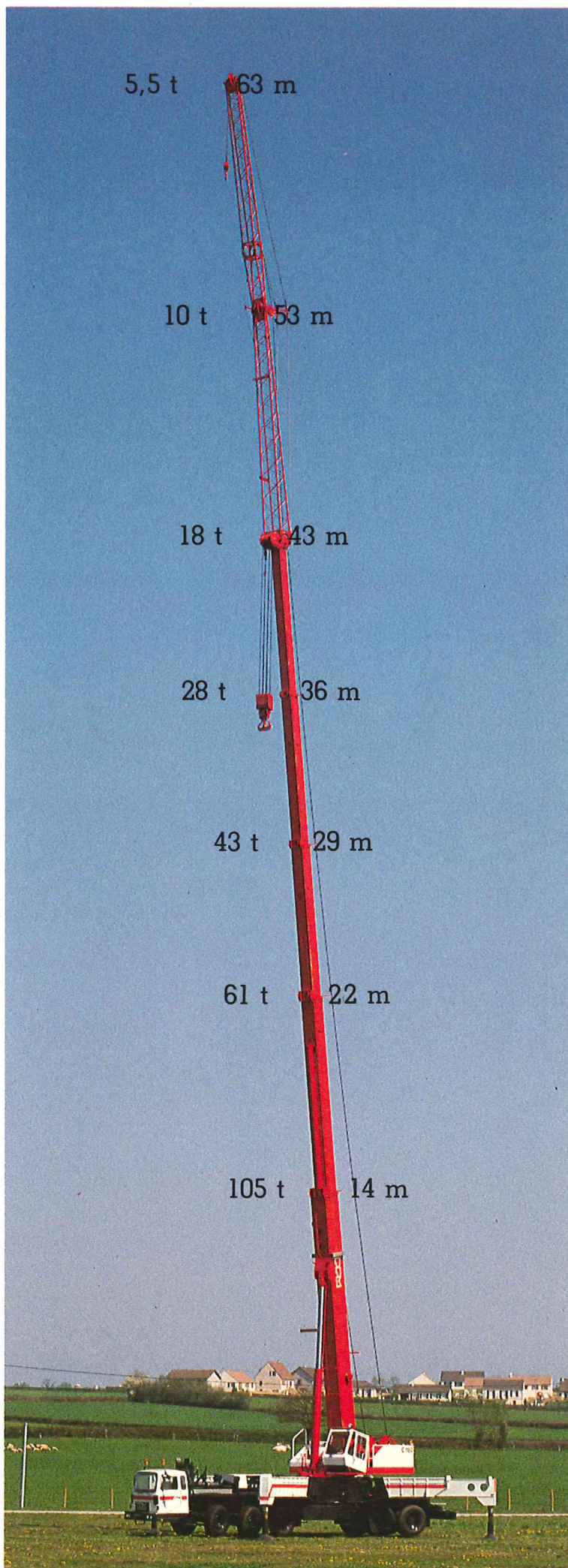



JUSQU'À 63 M

- Flèche entièrement hydraulique jusqu'à 40 m.
- Télescopage continu avec synchronisation des éléments.
- Régulation de puissance automatique.
- Caissons rectangulaires - Soudures internes et externes.
- Relevage à angle négatif - 3° - Mouflages faciles.
- Extension repliable, transportable, vite opérationnelle.
- Fléchette 10 m à 2 angles de calage (5° et 25°).

dzwigi24.pl

Charges tonnes métriques à 85 %





Siège social et usine :
La Saule - 71303 MONTCEAU-LES-MINES

Services commerciaux :
11, Villa de saxe - 75007 PARIS
Tél. : (1) 567.35.25 - Téléc : 250 725
SIREN 726 820 236

dzwigi24.pl