
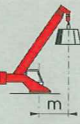












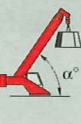



# D 160 / D 200

**85%**

## FREE ON WHEELS CHARGES SUR PNEUS

	OVER FRONT ( $\pm 3^\circ$ ) / SUR L'AVANT ( $\pm 3^\circ$ )						OVER 360° / SUR 360°				
	8.05 m		10.7 m		13.4 m		8.05 m		10.7 m		
	D 160	D200	D 160	D200	D 160	D200	D 160	D200	D 160	D200	
											
3	12.50	13.80	12.50	13.80	12.50	13.80	9.20	9.80	9.20	9.80	3
4	9.50	10.10	9.50	10.10	9.50	10.10	6.40	6.90	6.40	6.90	4
5	6.50	6.90	6.50	6.90	6.50	6.90	4.50	4.40	4.50	4.40	5
6	4.70	4.80	4.70	4.80	4.70	4.80	3.20	3.20	3.20	3.20	6
7			3.80	3.70	3.80	3.70			2.30	2.30	7
8			2.80	2.90	2.80	2.90			1.80	1.80	8
9			2.30	2.20	2.30	2.20			1.50	1.50	9
10					1.90	1.80					10
11					1.60	1.50					11

## ON OUTRIGGERS FULLY EXTENDED OVER 360° CHARGES SUR STABILISATEURS EN EXTENSION TOTALE SUR 360°

	4 m JIB / FLECHETTE 4 m				
	D 160		D 200		
	0°	25°	0°	25°	
					
75°	2.80	1.50	3.00	1.65	78°
70°	2.35	1.35	3.00	1.60	75°
65°	2.10	1.30	2.50	1.45	70°
60°	1.85	1.25	2.20	1.35	65°
55°	1.65	1.15	1.65	1.10	60°
50°	1.45	1.05	1.30	0.95	55°
45°	1.20	0.90			

### NOTES

1 - The tabulated loads are the maximum values covered by the manufacturer's guarantee. They are given in metric tonnes and include the weight of hook block and other hoisting equipment.

Deductions from rated loads :

- Use of main boom with extension erected : deduct 450 kg (7.6 m extension), 250 kg (4 m jib).
- Hook block : 300 kg.

2 - The rated loads never exceed 85% of maximum lifting capacity.

3 - Free-on-wheels : operate on a firm and level surface with tyres inflated to the recommended pressure and rear suspension locked. For pick and carry operation use the boom centered over front of the chassis with the load slung close to the chassis at the lowest available speed.

4 - PPM reserves the right to modify the above specifications which are given as a guide only (figures in accordance with metric system).

### NOTES

1 - Les charges indiquées sont les maximales couvertes par la garantie du constructeur. Elles sont données en tonnes métriques. Le poids des crochets et des accessoires de levage est à déduire des charges indiquées.

Déduction des charges :

- Utilisation de la flèche principale avec l'extension déployée : déduire 450 kg (extension 7,6 m), 250 kg (flèche 4 m).
- Moufle : 300 kg.

2 - Les charges indiquées ne dépassent en aucun cas 85% de la charge maximale que peut admettre la grue.

3 - Charges sur pneus : opérer sur sol horizontal et dur avec pression des pneumatiques correcte et suspension bloquée. Pour rouler en charge, opérer à la plus petite vitesse sélectionnable, flèche sur l'avant dans l'axe et charge élinguée au plus près du châssis.

4 - PPM se réserve le droit si nécessaire de modifier le matériel par rapport aux renseignements donnés ici à titre indicatif.



**A STANDARD YOU CAN TRUST**

### Head quarter and factory :

Z.I. La Saule - 71304 MONTCEAU LES MINES Cedex

### Sales department

136, rue Julian Grimau  
94408 VITRY SUR SEINE Cedex

Tél. (1) 45 73 39 36

Fax (1) 45 73 39 45

Télex 261 651

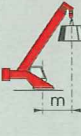
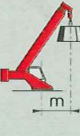













GRUPE  INDUSTRIES

dzwiaz24.pl

# D 160 / D 200

85%


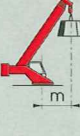













## ON OUTRIGGERS FULLY EXTENDED OVER 360° CHARGES SUR STABILISATEURS EN EXTENSION TOTALE SUR 360°

	MAIN BOOM / FLECHE PRINCIPALE													
	8.05 m		10.70 m		13.40 m		16.10 m		18.75 m		24.05 m <sup>(1)</sup>	18.75 m + 7.6 m <sup>(2)</sup>	24.05 m <sup>(1)</sup> + 7.6 m <sup>(2)</sup>	
	D 160	D 200	D 160	D 200	D 160	D 200	D 160	D 200	D 160	D 200	D 200	D 160	D 200	
														
3	18.00	22.00	15.60	18.00	14.30	15.10								3
4	14.60	15.90	13.70	14.90	12.70	13.80	11.70	12.70	10.60					4
5	11.90	12.10	11.90	11.90	11.70	11.70	10.60	11.10	9.50	10.10	7.40			5
6	9.30	9.80	9.30	9.80	9.30	9.80	8.90	9.30	8.50	9.10	6.90	4.50		6
7			7.30	7.60	7.30	7.60	7.30	7.60	7.30	7.60	6.10	4.20	3.40	7
8			5.70	6.00	5.70	6.00	5.70	6.00	5.70	6.00	5.30	3.90	3.10	8
9			4.60	4.90	4.60	4.90	4.60	5.00	4.60	5.00	4.70	3.60	2.80	9
10					3.80	4.00	3.80	4.10	3.80	4.10	4.10	3.40	2.55	10
12							2.70	2.90	2.70	2.90	2.90	2.70	2.15	12
14							2.10	2.05	2.10	2.05	2.20	2.10	1.70	14
16									1.60	1.55	1.65	1.60	1.50	16
18											1.30	1.20	1.15	18
20											0.95		0.85	20
22											0.75			22

<sup>(1)</sup> With D 200 optional 4th section / Avec 4ème élément optionnel de D 200

<sup>(2)</sup> With 7.6 m optional lattice extension / Avec extension treillis 7.6 m (option)

## ON OUTRIGGERS FULLY EXTENDED OVER FRONT CHARGES SUR STABILISATEURS EN EXTENSION TOTALE SUR AVANT

	MAIN BOOM / FLECHE PRINCIPALE													
	8.05 m		10.70 m		13.40 m		16.10 m		18.75 m		24.05 m <sup>(1)</sup>	18.75 m + 7.6 m <sup>(2)</sup>	24.05 m <sup>(1)</sup> + 7.6 m <sup>(2)</sup>	
	D 160	D 200	D 160	D 200	D 160	D 200	D 160	D 200	D 160	D 200	D 200	D 160	D 200	
														
3	18.00	22.00	15.60	18.00	14.30	15.10								3
4	14.60	15.90	13.70	14.90	12.70	13.80	11.70	12.70	10.60					4
5	11.90	12.10	11.90	11.90	11.70	11.70	10.60	11.10	9.50	10.10	7.40			5
6	9.50	9.80	9.50	9.80	9.50	9.80	9.10	9.30	8.70	9.10	6.90	4.50		6
7			7.80	8.10	7.80	8.10	7.80	8.10	7.80	8.20	6.10	4.20	3.40	7
8			6.10	6.40	6.10	6.40	6.10	6.40	6.10	6.50	5.30	3.90	3.10	8
9			5.10	5.20	5.10	5.20	5.10	5.30	5.10	5.30	4.70	3.60	2.80	9
10					4.10	4.20	4.10	4.20	4.10	4.30	4.30	3.40	2.55	10
12							3.00	3.10	3.00	3.10	3.10	2.90	2.15	12
14							2.30	2.30	2.30	2.30	2.35	2.30	1.70	14
16									1.70	1.70	1.80	1.70	1.50	16
18											1.45	1.30	1.25	18
20											1.05		0.95	20
22											0.85			22

<sup>(1)</sup> With D 200 optional 4th section / Avec 4ème élément optionnel de D 200

<sup>(2)</sup> With 7.6 m optional lattice extension / Avec extension treillis 7.6 m (option)